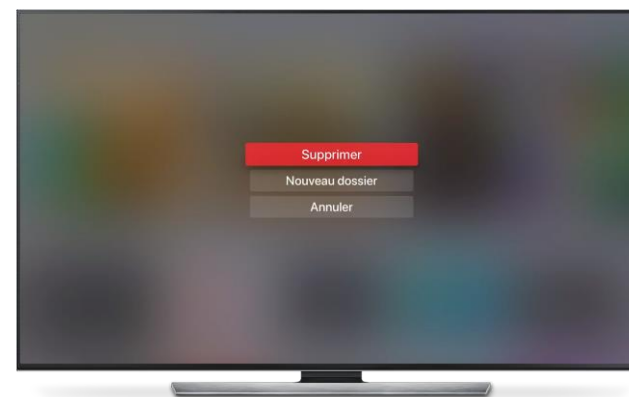


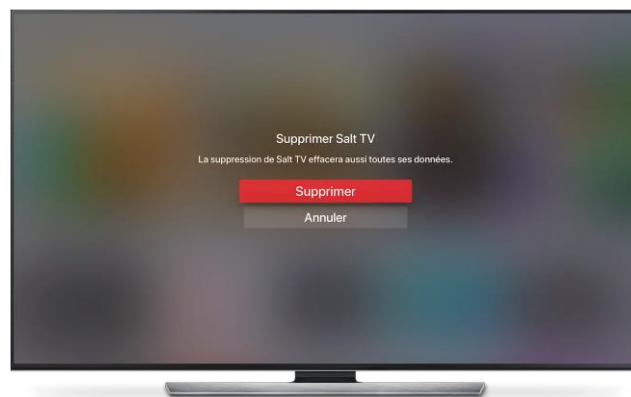
Comment mettre à jour votre application Salt.tv ?



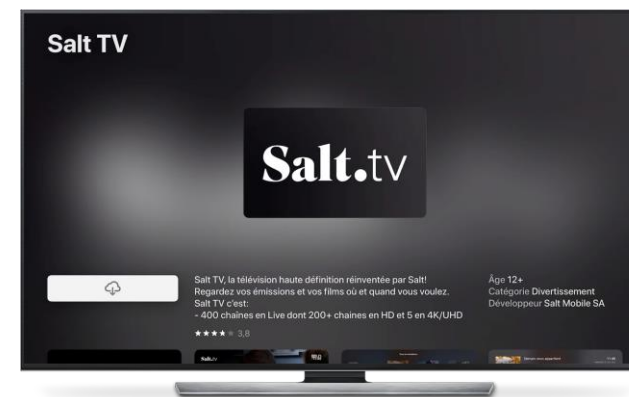
1. Sélectionnez l'application Salt.tv puis appuyez longuement sur la partie tactile de la télécommande : l'application se met à flotter.



2. Appuyez sur le bouton lecture/pause (⏸) : un menu apparaît vous proposant de supprimer l'application



3. Confirmez la suppression de l'application



4. Téléchargez à nouveau l'application Salt.tv dans l'App store : le numéro de la nouvelle version (2.1946.1) est visible dans le menu Paramètres de Salt.tv